

LiThem

TL-500

Équipements Lithem Inc

☎ 514-213-9443

📍 Québec, Canada

🌐 www.lithem.ca

✉ Benoit@lithem.ca

ZERO

Bruit

EMISSIONS

Carburant



silencieux



50 kg
Déploiement rapide par une
seule personne



0\$ carburant



Roue triple + jambe
autobloquante s'adaptant à
tous les terrains



Aucune émission de
carbone



IP65 Résistant aux intempéries
Résistance au vent niveau 8



0\$ maintenance



Aliment par batterie au
lithium
Polyvalent pour divers sites



0\$ Coût de remorque



Tête entièrement rotative et angle de
faisceau réglable pour une zone
d'éclairage polyvalente

Le TL-500 réduit à la fois les coûts de consommation d'équipement et de cycle de vie, de transport et d'entretien par rapport au mât d'éclairage traditionnel.



Rapport d'allongement élevé vs Stockage et transport

5.3m

4.2m

1.2m


1.3m



Axe des nuages électrique unique

Perche télescopique

Structure mécanique originale qui maximise la réduction de poids tout en maintenant la stabilité.



IP65, résistant aux vents de 8 niveaux,
Résistant à la corrosion, fabriqué pour
affronter la plupart des climats.



Chaque tête de lampe à:

Éclairage multipoint
Unidirectionnel

Éclairage à 360° avec
Couverture ajustable



rotation à 180° autour de la
axe X partagé des deux
modules



Rotation à 360° autour
de l'axe X



Rotation à 180° autour
de l'axe Y



Autobloquant à plusieurs niveaux.

S'adapte à tous les terrains, qu'il s'agisse de marches, pentes ou nids-de-poule.



Niveau bi-axe intégré,
Qui permet de trouver facilement
le point d'équilibre



Conception unique de 3 roues coaxiales



Transport facile par une seule personne sur n'importe quel terrain.



Les creneaux speciaux sont compatible avec les petits voyants d'avertissement.



Une poignée qui offre la meilleure prise en main sert également de point de levage.




Grimper en hauteur sans chariot élévateur



Reste stable sur les sols boueux avec une surface de contact maximale.

La marque sur le corps fait référence à la hauteur de gué de 10cm du niveau de l'eau maximum



Design humanisé caché dans les détails

Manette portable Avec fil à ressort

Pas besoin de se penchez-vous pour faire fonctionner.



Conception d'espace de rangement multifonctionnel



Équipe de plusieurs interfaces



Boîte à outils étanche

Vous n'avez pas changé la batterie à temps?
Ne vous inquiétez pas.

Débrayez l'embrayage, puis rétractez manuellement le pôle.



Heures de travail ultra-longues



D24-500 (3Kg)

Batterie au lithium portable avec
Une grande capacité



10 - 100 Hours

Turbo Mode

Eco Mode

Avec 3 batteries complètement chargées
Il peut fournir de 10 à 100 heures d'éclairage.




X3

Il prend également l'utilisation d'une
connexion d'alimentation directe.



Haute efficacité Source lumineuse LED

Commutation libre, plusieurs angles.



4.2m

Alimenté par batterie

Jusqu' à **33,000_{LM}**

5.3m

Alimenté par batterie

Jusqu' à **35,000_{LM}**

4 niveaux de luminosité
(alimenté par batterie)

Eco Balanced Standard Turbo



5.3m 3,000_{LM} 10,000_{LM} 18,000_{LM} 35,000_{LM}

4.2m 2,800_{LM} 9,500_{LM} 17,000_{LM} 33,000_{LM}

La luminosité et le niveau de la batterie peuvent être visualisés sur le contrôleur lors de l'utilisation de batteries.



4.2m

Alimenté en courant alternatif

Jusqu' à **62,000_{LM}**

5.3m

Alimenté en courant alternatif

Jusqu' à **65,000_{LM}**

Gradation progressive
(alimenté en courant alternatif)



Lorsqu'il est alimenté en courant alternatif, le bouton du pilote commande une gradation de 0 à 100 %.



Accessoires en option


Une variété d'accessoires est disponible pour étendre les options d'alimentation.



Chargeur (MC-2H)



Batterie (D24-500)



Pilote - AC100-277V (X5-320)



TKC-9

FS8-200

Boîtier de chargeur à 9 baies
+ Panneaux solaires



Accessoires en option

Un seul opérateur est nécessaire pour transporter, déployer et régler l'éclairage




Construction



Mines



Centre de location



Sports



Urgence



Événements

Le poids total de la tour d'éclairage est de 50KG pour la 4,2M et 52KG pour la 5,3M

Pour une intervention rapide en cas d'urgence, il s'intègre facilement

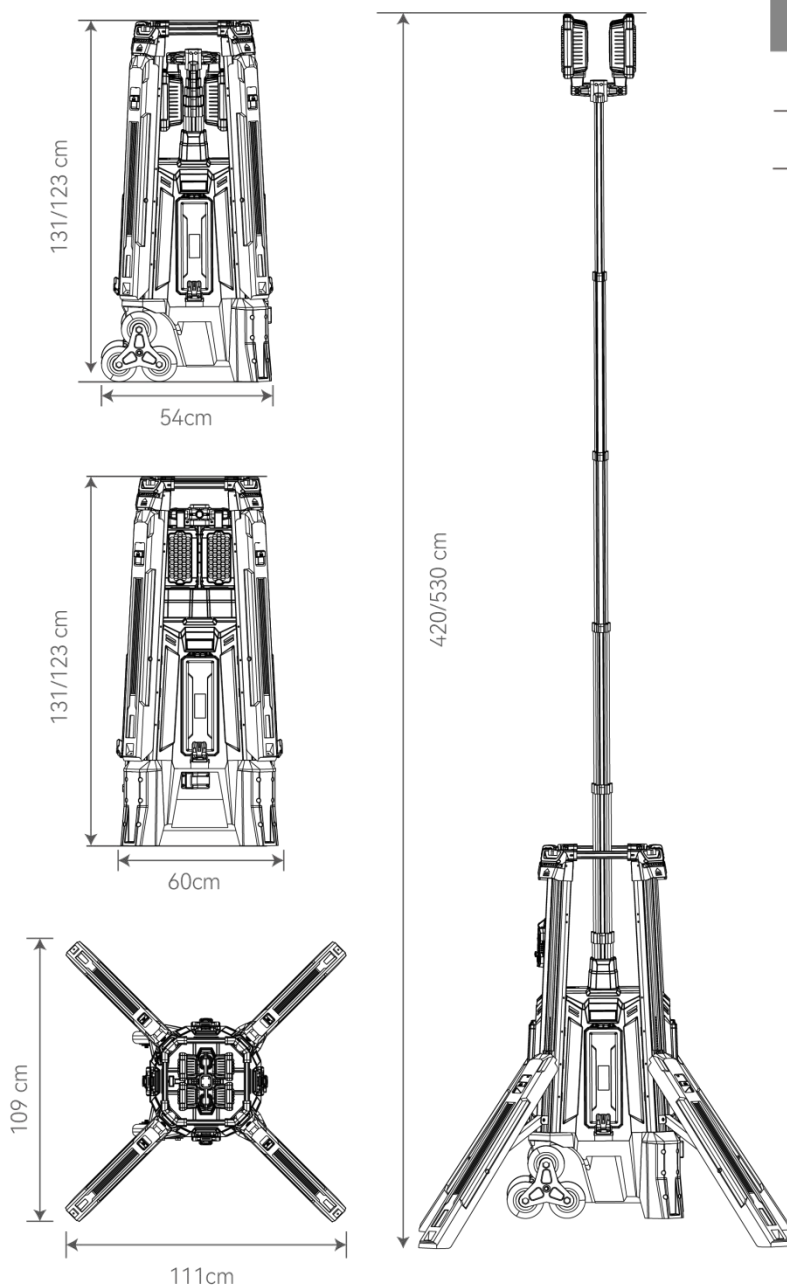


Paramètre

TL-500 4.2m

Hauteur	4.2m
Poids	50Kg (montage uniquement)
Alimentation	Battery / AC 100-277V
Lumens	Battery 0-33,000LM/ AC 0-62,000LM
Temps d'exécution	>20h (Standard mode, D24-500 x 3)
Qualité IP	IP65
Sortie (USB)	Type-A (5V 2A) & Type-C (5V 2A)
Système de batterie	D24 Series

Taille (cm)



TL-500 5.3m

Hauteur	5.3m
Poids	52Kg (montage uniquement)
Alimentation	Battery / AC 100-277V
Lumens	Battery 0-35,000LM/ AC 0-65,000LM
Temps d'exécution	>20h (Standard mode, D24-500 x 3)
Qualité IP	IP65
Sortie (USB)	Type-A (5V 2A) & Type-C (5V 2A)
Système de batterie	D24 Series

Colis

Modele	Dimension	Poids	PCS/Carton
TL-500	640*640*1460mm	60.5kg	1
TL-500	640*640*1460mm	64.5kg	1